

P35004
1/35


Luftschutz Helmet (2pcs)



PE Parts



Decals



3D-Printed Parts

PP1
2x



Dily ohnuté popř. pokroucené vlivem teplotních změn a stárnutí materiálu, mohou být narovnány do požadovaného tvaru pomocí proudu teplé vody nebo vzduchu (fén na vlasy). K lepení použít kyanoakrylátové lepidlo! Kontaktní plochy doporučujeme před lepením odmastit. Různé drátky a tyčinky nejsou přiloženy.

Parts slightly distorted and bent owing to temperature changes or due to material aging can be straightened to requested shape by hot water or hot air jet (hair dryer). This process can be repeated till result is entirely satisfactory. For best result use cyanoacrylate glue! Ungreasing contact areas is recommended before gluing. Wires and rods not included.

www.cmkkits.com

www.specialhobby.eu

www.facebook.com/specialhobby/



CMK H1010

The Razor Saw with Handle (cat. n. H1010) is a great tool for cutting both plastic and resin. CMK also offers a wide variety of coarse / medium / fine saws.

other 1/35 3D printed sets

P35001 Small Arms for the Volkssturm Set I.

P35002 Small Arms for the Volkssturm Set II.

P35002 Small Arms for the Volkssturm Set III.

Special Hobby, Mezilesí 718, Praha 9, 193 00, Czech Republic
e-mail: office@specialhobby.eu



NEW PRODUCT!

Special Hobby
3D printed set P35002 Small Arms
for the Volkssturm Set II, 1/35 as well

To cut the part off its base, use a razor saw or some other similar tool and avoid excessive force so that the part does not break.

K odříznutí od základové desky použijte žiletkovou pilku nebo jiný vhodný nástroj. při řezání netlačte, aby díl nepraskl.



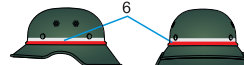
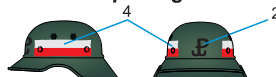
CMK H1010

The Razor Saw with Handle (cat. n. H1010) is a great tool for cutting both plastic and resin. CMK also offers a wide variety of coarse / medium / fine saws.

Luftschutz




Warsaw Uprising 1944



Put the PE belts carefully through the buckles and glue as shown in the picture. Luftschutz used black helmets, lined with leather. Czechoslovak and Polish rebels marked their helmets with their own signs.

Prague Uprising 1945



possible color
variants
možné varianty
zbarvení

Leptané popruhy provlečte opatrně přezkami a přilepte dle obrázku. Luftschutz používal přilby černé. Vnitřní výstelka přilby byla v barvě kůže. Českoslovenští a Polští povstalci pak přilby označili svými symboly.