


P35034
1/35



Zündapp KS 750 Wheels for Academy kit



3D-Printed Parts



1 2 3 3 4



Replace the plastic wheels with the 3D printed ones and install according to instructions. Dry fit them first.

Plastové kola nahrad'te tištěnými a instalujte je podle návodu stavebnice. Díly nejdříve vyzkoušejte na sucho

Díly ohnuté popř. pokroucené vlivem teplotních změn a stárnutí materiálu, mohou být narovnány do požadovaného tvaru pomocí proudu teplé vody nebo vzduchu (fén na vlasy). K lepení použít kyanoakrylátové lepidlo! Kontaktní plochy doporučujeme před lepením odmastit. Různé drátky a tyčinky nejsou přiloženy.

Parts slightly distorted and bent owing to temperature changes or due to material aging can be straightened to requested shape by hot water or hot air jet (hair dryer). This process can be repeated till result is entirely satisfactory. For best result use cyanoacrylate glue! Ungreasing contact areas is recommended before gluing. Wires and rods not included.

Visit our official website and e-shop at
www.specialhobby.eu
www.facebook.com/specialhobby/

Special Hobby offer for 1/35 Zündapp KS 750 kit as well:

129-P35035 Zündapp KS 750 MG 34
with gun mount and magazine carrier
129-P35036 Zündapp KS 750 Metal
Transport Boxes



129-P35037 Zündapp KS 750 Headlights,
drawbar and other improvements

Special Hobby offers high quality 1/35 3D printed German firearms, more at www.specialhobby.eu

Special Hobby nabízí 1/35 3D tištěné německé palné zbraně ve vysoké kvalitě, více na www.specialhobby.eu

