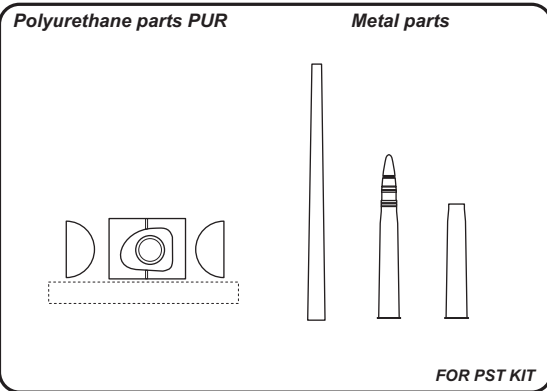
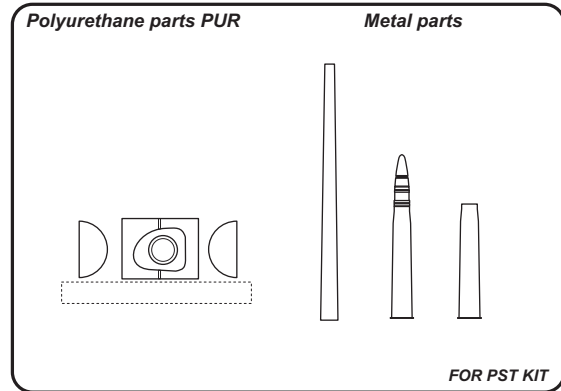


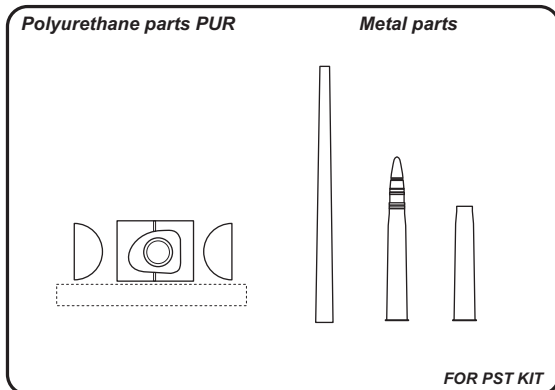
**BE72002 IS - 1/IS - 85 1/72**  
85mm D-5T gun & mantlet & cartridges



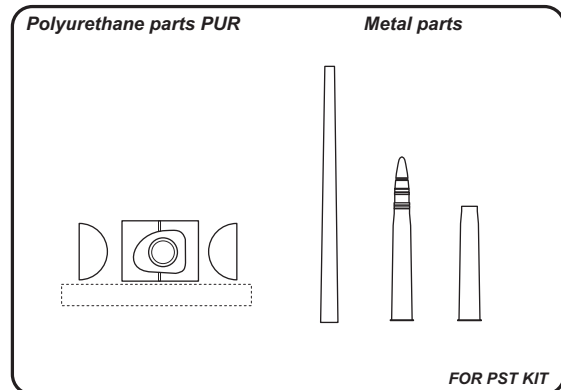
**BE72002 IS - 1/IS - 85 1/72**  
85mm D-5T gun & mantlet & cartridges



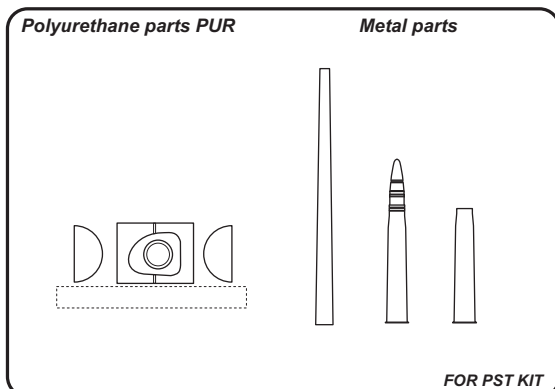
**BE72002 IS - 1/IS - 85 1/72**  
85mm D-5T gun & mantlet & cartridges



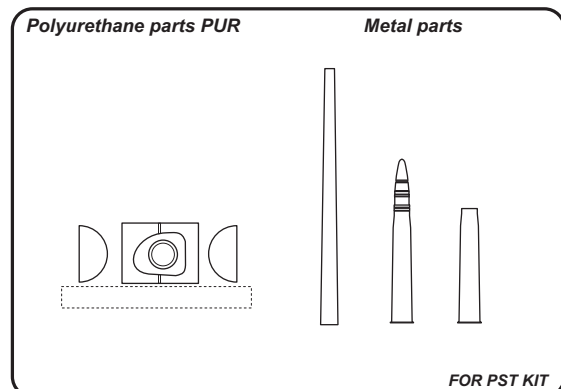
**BE72002 IS - 1/IS - 85 1/72**  
85mm D-5T gun & mantlet & cartridges



**BE72002 IS - 1/IS - 85 1/72**  
85mm D-5T gun & mantlet & cartridges



**BE72002 IS - 1/IS - 85 1/72**  
85mm D-5T gun & mantlet & cartridges

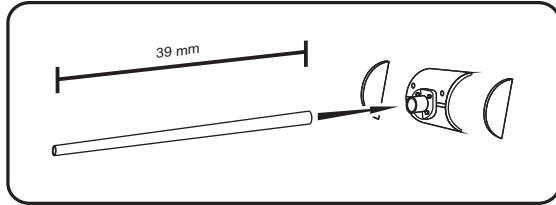


Díly ohnuté popř. pokroucené vlivem teplotních změn a stárnutí materiálu, mohou být narovnaný do požadovaného tvaru pomocí proudu teplé vody nebo vzduchu (fén na vlasy). Různé drátky a tyčinky nejsou přiloženy.

K lepení použijte kyanoakralátové lepidlo.  
Kontaktní plochy doporučujeme před lepením odmastit.

*Parts slightly distorted and bended owing to temperature changes or due to material ageing can be straightened to requested shape by hot water or hot air jet. (hair dryer). Wires and holes not included. This process can be repeated till result is entirely satisfactory. For best results gluing use cyanoacrylate glue. Contact areas ungrease is recommended before gluing*

Visit an official website and e-shop at  
[www.cmkkits.com](http://www.cmkkits.com)



#### NEW ITEMS SETS 1/72

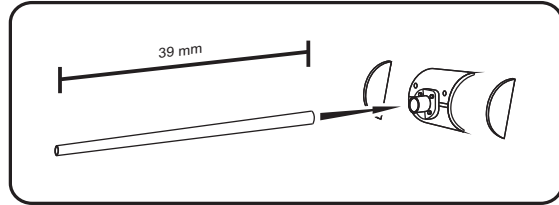
BE72001	SU-85M	(barrel D-5S 85mm) for UM model
BE72003	T-34/85 mod. 1945	(barrel ZiS S-53 85mm) for Revell
BE72004	T-34/85 mod. 1944	(barrel ZiS S-53 85mm) for Revell
BE72005	T-34/85 mod. 1943	(barrel D/5T 85mm) for UM model
BE72006	SU-85	(barrel D/5S 85mm) for UM model

Díly ohnuté popř. pokroucené vlivem teplotních změn a stárnutí materiálu, mohou být narovnaný do požadovaného tvaru pomocí proudu teplé vody nebo vzduchu (fén na vlasy). Různé drátky a tyčinky nejsou přiloženy.

K lepení použijte kyanoakralátové lepidlo.  
Kontaktní plochy doporučujeme před lepením odmastit.

*Parts slightly distorted and bended owing to temperature changes or due to material ageing can be straightened to requested shape by hot water or hot air jet. (hair dryer). Wires and holes not included. This process can be repeated till result is entirely satisfactory. For best results gluing use cyanoacrylate glue. Contact areas ungrease is recommended before gluing*

Visit an official website and e-shop at  
[www.cmkkits.com](http://www.cmkkits.com)



#### NEW ITEMS SETS 1/72

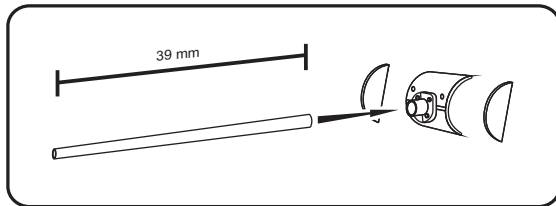
BE72001	SU-85M	(barrel D-5S 85mm) for UM model
BE72003	T-34/85 mod. 1945	(barrel ZiS S-53 85mm) for Revell
BE72004	T-34/85 mod. 1944	(barrel ZiS S-53 85mm) for Revell
BE72005	T-34/85 mod. 1943	(barrel D/5T 85mm) for UM model
BE72006	SU-85	(barrel D/5S 85mm) for UM model

Díly ohnuté popř. pokroucené vlivem teplotních změn a stárnutí materiálu, mohou být narovnaný do požadovaného tvaru pomocí proudu teplé vody nebo vzduchu (fén na vlasy). Různé drátky a tyčinky nejsou přiloženy.

K lepení použijte kyanoakralátové lepidlo.  
Kontaktní plochy doporučujeme před lepením odmastit.

*Parts slightly distorted and bended owing to temperature changes or due to material ageing can be straightened to requested shape by hot water or hot air jet. (hair dryer). Wires and holes not included. This process can be repeated till result is entirely satisfactory. For best results gluing use cyanoacrylate glue. Contact areas ungrease is recommended before gluing*

Visit an official website and e-shop at  
[www.cmkkits.com](http://www.cmkkits.com)



#### NEW ITEMS SETS 1/72

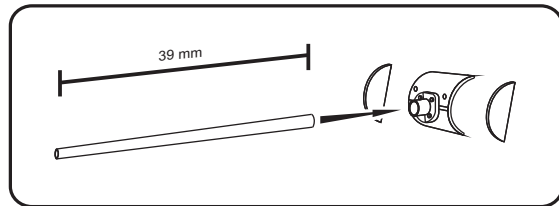
BE72001	SU-85M	(barrel D-5S 85mm) for UM model
BE72003	T-34/85 mod. 1945	(barrel ZiS S-53 85mm) for Revell
BE72004	T-34/85 mod. 1944	(barrel ZiS S-53 85mm) for Revell
BE72005	T-34/85 mod. 1943	(barrel D/5T 85mm) for UM model
BE72006	SU-85	(barrel D/5S 85mm) for UM model

Díly ohnuté popř. pokroucené vlivem teplotních změn a stárnutí materiálu, mohou být narovnaný do požadovaného tvaru pomocí proudu teplé vody nebo vzduchu (fén na vlasy). Různé drátky a tyčinky nejsou přiloženy.

K lepení použijte kyanoakralátové lepidlo.  
Kontaktní plochy doporučujeme před lepením odmastit.

*Parts slightly distorted and bended owing to temperature changes or due to material ageing can be straightened to requested shape by hot water or hot air jet. (hair dryer). Wires and holes not included. This process can be repeated till result is entirely satisfactory. For best results gluing use cyanoacrylate glue. Contact areas ungrease is recommended before gluing*

Visit an official website and e-shop at  
[www.cmkkits.com](http://www.cmkkits.com)



#### NEW ITEMS SETS 1/72

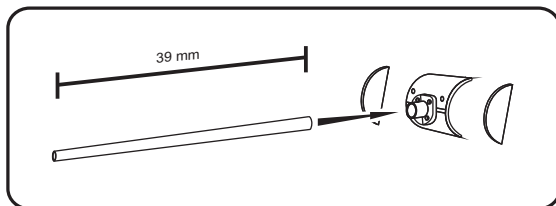
BE72001	SU-85M	(barrel D-5S 85mm) for UM model
BE72003	T-34/85 mod. 1945	(barrel ZiS S-53 85mm) for Revell
BE72004	T-34/85 mod. 1944	(barrel ZiS S-53 85mm) for Revell
BE72005	T-34/85 mod. 1943	(barrel D/5T 85mm) for UM model
BE72006	SU-85	(barrel D/5S 85mm) for UM model

Díly ohnuté popř. pokroucené vlivem teplotních změn a stárnutí materiálu, mohou být narovnaný do požadovaného tvaru pomocí proudu teplé vody nebo vzduchu (fén na vlasy). Různé drátky a tyčinky nejsou přiloženy.

K lepení použijte kyanoakralátové lepidlo.  
Kontaktní plochy doporučujeme před lepením odmastit.

*Parts slightly distorted and bended owing to temperature changes or due to material ageing can be straightened to requested shape by hot water or hot air jet. (hair dryer). Wires and holes not included. This process can be repeated till result is entirely satisfactory. For best results gluing use cyanoacrylate glue. Contact areas ungrease is recommended before gluing*

Visit an official website and e-shop at  
[www.cmkkits.com](http://www.cmkkits.com)



#### NEW ITEMS SETS 1/72

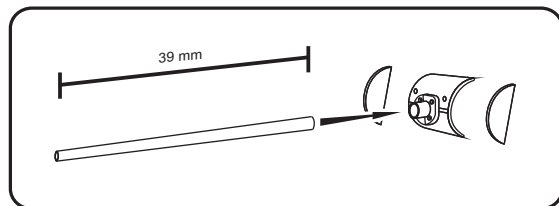
BE72001	SU-85M	(barrel D-5S 85mm) for UM model
BE72003	T-34/85 mod. 1945	(barrel ZiS S-53 85mm) for Revell
BE72004	T-34/85 mod. 1944	(barrel ZiS S-53 85mm) for Revell
BE72005	T-34/85 mod. 1943	(barrel D/5T 85mm) for UM model
BE72006	SU-85	(barrel D/5S 85mm) for UM model

Díly ohnuté popř. pokroucené vlivem teplotních změn a stárnutí materiálu, mohou být narovnaný do požadovaného tvaru pomocí proudu teplé vody nebo vzduchu (fén na vlasy). Různé drátky a tyčinky nejsou přiloženy.

K lepení použijte kyanoakralátové lepidlo.  
Kontaktní plochy doporučujeme před lepením odmastit.

*Parts slightly distorted and bended owing to temperature changes or due to material ageing can be straightened to requested shape by hot water or hot air jet. (hair dryer). Wires and holes not included. This process can be repeated till result is entirely satisfactory. For best results gluing use cyanoacrylate glue. Contact areas ungrease is recommended before gluing*

Visit an official website and e-shop at  
[www.cmkkits.com](http://www.cmkkits.com)



#### NEW ITEMS SETS 1/72

BE72001	SU-85M	(barrel D-5S 85mm) for UM model
BE72003	T-34/85 mod. 1945	(barrel ZiS S-53 85mm) for Revell
BE72004	T-34/85 mod. 1944	(barrel ZiS S-53 85mm) for Revell
BE72005	T-34/85 mod. 1943	(barrel D/5T 85mm) for UM model
BE72006	SU-85	(barrel D/5S 85mm) for UM model