

Díly ohnuté popř. pokroucené vlivem teplotních změn a stárnutí materiálu, mohou být narovnané do požadovaného tvaru pomocí proudu teplé vody nebo vzduchu (fén na vlasy).

Parts slightly distorted and bended owing to temperature changes or due to material ageing can be straightened to requested shape by hot water or hot air jet (hair dryer).

K lepení použít kvanoakrylátové lepidlo!
 For best gluing result use cyanoacrylate glue!

Kontaktní plochy doporučujeme před lepením odmastit.
 Degreasing of contact areas is recommended before gluing.

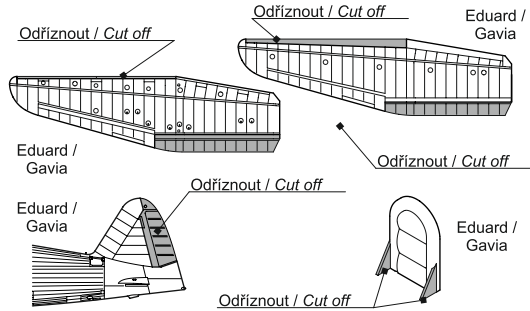
4121 Bf 108 Taifun - detail set	4011 Hurricane Mk.II - interior set
4122 Arado Ar 234D - detail set	4012 Hurricane Mk.II - contr.surf. set
4128 He 219A UHU - engine set	4013 Hurricane Mk.II - conversion set
4129 German cannons MK 108,	4036 Mosquito Mk.VI - interior set
4131 A6M5 Zero - engine set	4038 RR Merlin - British engine set
4132 A6M5 Zero - interior set	4063 Swordfish Mk.III - convers. set
4134 Ki - 84 Hayate - interior set	4102 Spitfire Mk.IX - engine set
4135 Ki - 84 Hayate - armament set	4103 Spitfire Mk.IX - interior set

BARVY / COLORS

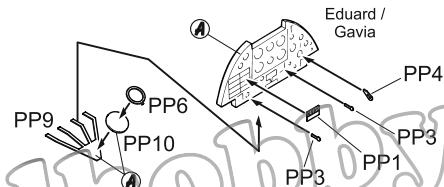
HUMBROL

Ⓐ Černá / Black	21
Ⓑ Šedá / Grey	64
Ⓒ Zelená / Green	78
Ⓓ Hliník / Aluminium	56

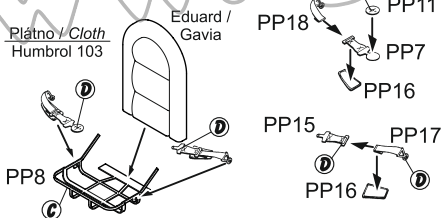
1 Úpravy dílů modelu / Kit parts adjustment



2 Sestavení přístrojové desky / Instrument panel assembly

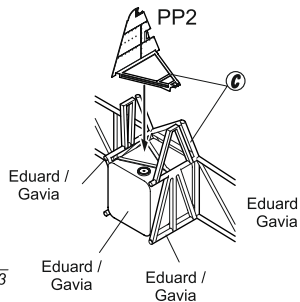


3 Sestavení sedačky pilota / Pilot's seat assembly

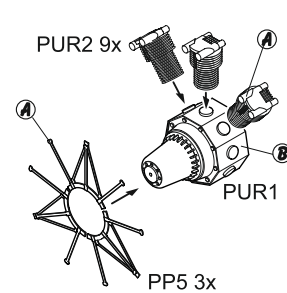


Namísto dílů PP7, 15, 17 a 18 můžete použít díly PP12 a 13.
 Instead of parts PP7, 15, and 18 you may use parts PP12 and 13

4 Montáž pancíře pilota / Pilot's armour plate mounting

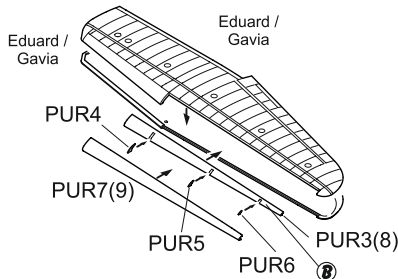


5 Sestavení motoru / Engine assembly



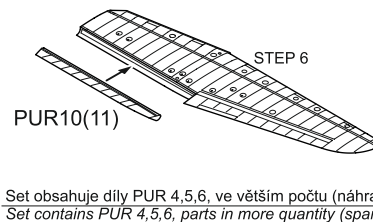
6 Montáž slotů / Slots mounting

Čísla dílů v závorkách jsou pro pravé křídlo.
 Part numbers in parentheses are for right wing



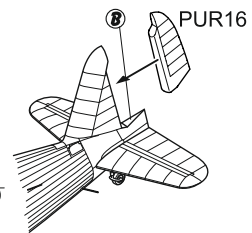
7 Montáž klapky / Flaps mounting

Čísla dílů v závorkách jsou pro pravé křídlo.
 Part numbers in parentheses are for right wing



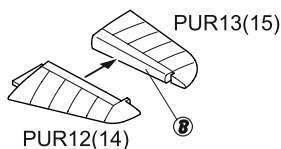
Set obsahuje díly PUR 4,5,6, ve větším počtu (náhradní)
 Set contains PUR 4,5,6, parts in more quantity (spare parts)

9 Montáž směrovky / Rudder mounting



8 Sestavení výškovky / Elevator assembly

Čísla dílů v závorkách jsou pro pravou polovinu výškovky.
 Part numbers in parentheses are for right elevator halves



10 Montáž výfuku / Exhaust pipe mounting

