

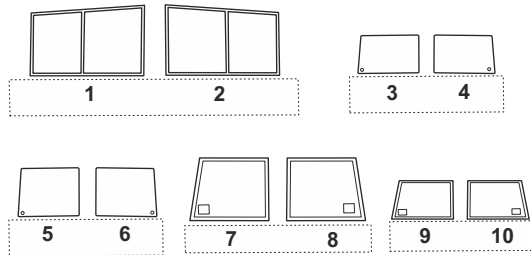
7401
1/72

B5N2 Kate
Wing Fuel Tanks
for Airfix kit



Visit our official website and e-shop at
www.cmkkits.com

Polyurethane parts PUR



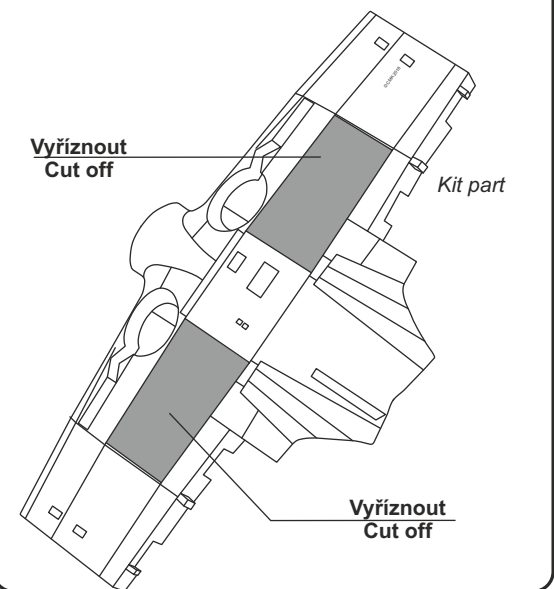
Díly ohnuté popř. pokroucené vlivem teplotních změn a stárnutí materiálu, mohou být narovnány do požadovaného tvaru pomocí proudu teplé vody nebo vzduchu (fén na vlasy). Různé drátky a tyčinky nejsou přiloženy. K lepení použijte kyanoakrylátové lepidlo. Kontaktní plochy doporučujeme před lepením odmastit.

Parts slightly distorted and bended owing to temperature changes or due to material ageing can be straightened to requested shape by hot water or hot air jet (hair dryer). Wires and rods not included. For best results gluing use cyanoacrylate glue. Contact areas ungrease is recommended before gluing

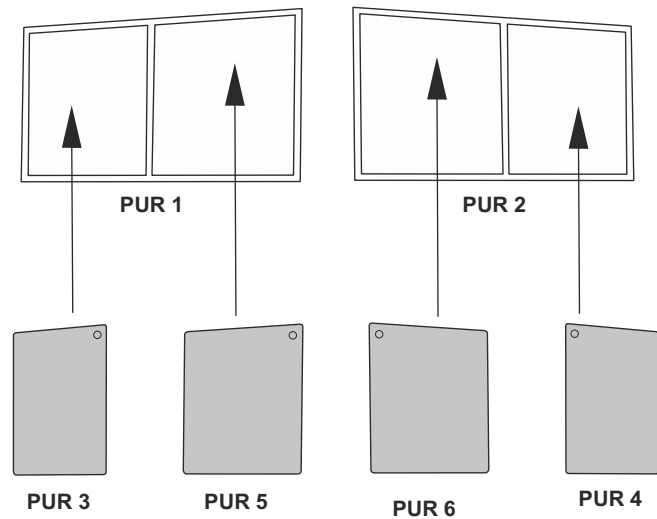
| BARVY / COLOURS | HUMBROL |
|-------------------------------------|---------|
| Ⓐ Gunmetal / Dělovina | 53 |
| Ⓑ Černá / Black | 85 |
| Ⓒ Interiérová modrá / Interior blue | 52 |

OSTATNÍ SETY CMK 1/72 / OTHER 1/72 CMK SETS
7392 J2M3 Raiden - Cockpit set for Hasegawa kit
7394 J2M3 Raiden - Control surface set for Hasegawa kit
7395 J2M3 Raiden - Wing flap set for Hasegawa kit
7396 J2M3 Raiden - Undercarriage set for Hasegawa kit
Q72 305 J2M3 Raiden - Seat with belts for Hasegawa kit

1. Úprava dílů modelu / Adjustment of kit parts



2. Sestavení křidelních nádrží / Assembly of wing fuel tanks



3. Montáž křidelních nádrží / Attachment of wing fuel tanks

