

KVÍDO

8+



ÍČKA

VYJMENOVANÁ
SLOVA HRAVĚ



Albi

Ahoj děti,

pojďte si se mnou zahrát hru **Íčka**. Jste majitelé obchodu s ovocem. Svoje ovoce musíte roztrídít na tvrdé, které je potřeba ještě uskladnit v **BEDÝNCE**, a na měkké, které naopak už musíte dát do **KOŠÍKU** do prodejny, protože je již pěkně zralé a je třeba ho prodat.

Obsah hry:

- 200 žetonů slov s vynechanými písmeny i/γ po písmenech b, f, l, m, p, s, v, z (z druhé strany obrázek libovolného ovoce)
- Krabička složená ze dvou částí: bedýnky na tvrdé ovoce (**v**) a košíku na měkké ovoce (**i**)
- Tato brožurka s pravidly hry a s obrázky všech slov podle abecedy s vyplněnými i/γ. Sem můžete nahlížet pro správné řešení i/γ, nebo když nějaké slovo neznáte.



TŘI RŮZNÉ VARIANTY HRY:

1) Ovoce na sobě (Pro 2 a více hráčů)

Každý hráč si položí před sebe **do komínku 10 žetonů ovoce, obrázkem ovoce nahoru**. Ostatní žetony ovoce dejte stranou, nebudete je již potřebovat. Oba **dva díly krabičky** (bedýnky s „y“ a košíku s „i“) umístěte **doprostřed stolu**, cca 40 cm od všech hráčů.

Začíná hrát **nejmladší hráč** tak, že si **otočí horní žeton a musí určit, jestli ve slově chybí měkké, nebo tvrdé i/y**. Správnost zkontroluje buď dospělý hráč, nebo soused po pravici, který se podívá do brožurky s řešením.



Pokud hráč určil i/γ **nesprávně**, dá si žeton ovoce opět **dospodu komínku**. Pokud určí i/γ **správně**, pokusí se ovoce **hodit do bedýnky, nebo do košíku** (buď s „γ“, nebo s „i“). Když se nestrefí, musí si také dát tento žeton do spodu svého komínku.



Vyhrává hráč, který se jako první zbaví svého ovoce. Můžete hrát na více kol a počítat si body z každého kola. Poté vyhrává hráč s nejvyšším počtem bodů.

Tip: Předem si vyberte žetony se slovy, které chcete procvičit nejvíce, a ty si náhodně rozdělte do komínků.

2) Vyklopené ovoce (Pro 2 a více hráčů)

Každý hráč si před sebe **položí 10 žetonů slovy nahoru vedle sebe**, aby šla přečíst všechna slova. Ostatní žetony ovoce dejte stranou, ideálně obrázkem ovoce nahoru, budou vám tvořit společnou zásobu. **Oba dva díly krabičky** (bedýnky s „y“ a košíku s „i“) se umístěte doprostřed stolu, cca 40 cm od všech hráčů.

Začíná hrát **nejmladší hráč** tak, že si **vybere jedno svoje slovo** a zkusí odpovědět, jestli ve slově chybí měkké, nebo tvrdé i/y.



Správnost zkontroluje buď dospělý hráč, nebo soused po pravici, který se podívá do řešení v brožurce.



Pokud hráč určil i/ý **nesprávně**, dá **žeton zpátky na stejné místo** a ze zásoby si položí před sebe slovem nahoru další žeton. Pokud určí i/ý **správně**, pokusí se ovoce **hodit do bedýnky, nebo do košíku** (buď s „y“, nebo s „i“). Když se nestrefí, musí dát žeton opět zpátky na stejné místo (ale už si nemusí přidávat nový žeton).

Když hráč nechce určit i/ý u žádného svého slova, může během svého tahu vyměnit jedno svoje slovo za jakékoli slovo spoluhráče, aniž by se ho musel ptát na svolení. (Ztratí sice tah, ale získá lehké slovo.) Poté hraje stejně další hráč.

Vyhrává hráč, který se jako první zbaví svých žetonů.



3) Ovoce v rychlíku (Pro 3 a více hráčů)


Žetony se rozmístí na stůl slovy dolů. Jeden z hráčů vytáhne žeton a nahlas jej přečte. Ostatní hráči mají co nejrychleji říci měkké, nebo tvrdé i/ý. Správnost odpovědi zkontroluje v brožurce s výsledky ten hráč, který slovo četl.



Kdo jako první řekne správné i/ý, získá daný žeton. Pokud hráč určil i/ý **nesprávně**, musí **vrátit jeden svůj získaný žeton zpátky na stůl** a žeton, o který se hrálo, položí také zpátky na stůl. Poté čte další slovo hráč po jeho levici. **Vyhrává ten, kdo má před sebou jako první 15 žetonů.**

Práce s brožurou s obrázky jednotlivých slov a jejich výběr


V této brožurce jsou ilustracemi znázorněna všechna slova ze hry a jsou u nich vyplněna i správná i/ý. Pokud vám dělá nějaké slovo problém (například jste jej nesprávně určili během hry), prohlédněte si pečlivě obrázek k tomuto slovu. Vaše vizuální paměť, kterou mají zejména děti velmi rozvinutou, vám pomůže si dané slovo včetně správného i/ý zapamatovat. Také to, že si u daného pojmu představíte něco konkrétního, velmi při pamatování pomáhá.



Slova do této hry byla vybrána ve spolupráci s paní učitelkou prvního stupně **Mgr. Marikou Atatreh** na základě jejích mnohaletých zkušeností z výuky. Do hry doporučila zařadit zejména slova příbuzná k vyjmenovaným slovům, neboť v nich děti chybují častěji než u slov vyjmenovaných.




*přeji příjemnou hru!
váš Kvido*




ANTIBIOTIKA



BABIČKA



BABYKA



BIČ




BÍLÁ (ZEDĚ)



BÍT (PSA)




BLÍZKÁ (VESNICE)




BLÝSKNOUT SE



BRZÍČKO




BRZŮ




BYL (EXISTOVAL)




BŮLÍ (PLEVEL)



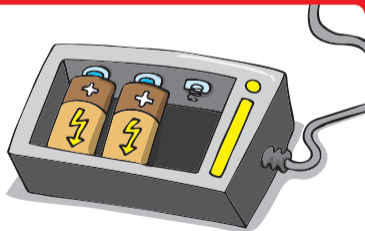
BÝLOŽRAVEC



BYSTROST




BYSTRINA




DOBÍŤ (BATERII)



DOBÝT (HRAD)



DOSYTA




FILM




FOBIE (Z HADŮ)




FYZIKÁLNÍ (POKUSY)




HBITÝ




HLEMÝŽDÍ (ULITA)




HLUBINA




HMYZOŽRAVEC



(HRA NA) PIKANOU



(HRAD Z) PISKU



CHLOROFYL




CHLUBIL SE



(CHRAPTĚL A) SÍPAL



JAZYČEK



JAZYKOVĚDA




JEZINKY



KAMZÍK



KLOPÝTNUTÍ



KOBYLISY




KOUPIT



LASICE




LIDICE



LÍHEŇ (KUŘAT)



LÍŠÁ SE (KOČKA)



LÍŠKA (KEŘ)




LÍSTOPAD



LÍŠEJ



LITOMYŠL



LÍZÁTKO



LUPIČ




LYSÁ NAD LABEM




LYSINA



LYSKA (VODNÍ PTÁK)



LÝTKOVÝ SVAL




MĚSÍC



MIHNOUT SE



MIJÍ (UBÍHÁ, PLYNE)




MILÁ (DÍVKA)



MILENA



MÍŘÍ



MÍVAL JSEM (MĚL JSEM)



MÍZA (VE STROMĚ)



MLÍT (OBILÍ)



MLYNÁŘ




MY (VŠICHNI)




MYDLIT SE




MYSLIVNA



MYŠI




MYŠLENKA



MYTINA




MÝVAL (MEDVĚD)



NA PYSKU (NA RTU)



NALÍČENÝ OBLIČEJ



NASYPAT




NASYTIT




NEDOSLYCHAVÝ



NEOMYLNÝ



NETOPÝŘÍ



NEVYZPYTATELNÝ




NEZIŠTNĚ




NOVINY



OBLIČEJ



OBVYKLE




OBYČEJNÝ




ODBYT (PRÁCI)



ODPYKAT (TREST)




OCHMÝŘENÝ (PTÁČEK)



OCHOMÝTAT SE (KOLEM...)



OLIZOVAT



OPYLOVAT (KVĚT)



OSIKA (STROM)




OSIL (POLE)



OSIŘELÉ DÍTĚ



OZÝVAT SE




PELYŇKOVÝ (ČAJ)



(PENÍZE NA) ŽIVOBYTÍ



PEPÍK




PÍCHÁ (BODÁ)




PICHLAVÝ



PIL (PITÍ BRČKEM)



PILINY



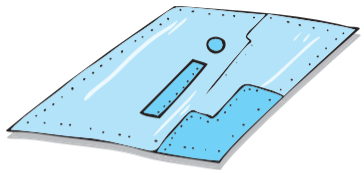
PILNÍK



PILOVAT




PÍSKAT (NA PÍŠŤALKU)



PLÍŠEK




PLYNÁRNA



PLYNOUT



PLYŠOVÝ (MEDVĚD)




PLYTKÉ ŘEČI (BEZVÝZNAMNÉ)



PODEJ MI TO




POVYKOVAT




PROMÍTAT



PRŮMYSL




PŘEBÝVAT




PŘEMYSL



PŘEPYCH



PŘEŽVĚKAVEC




PTAKOPYSK



PÝCHAVKA (HOUBA)



PYTLÁK



PYTLOVINA



ROZČEPÝŘENÝ




ROZDMÝCHAT (OHEŇ)




ROZPLÝVAT SE



RUZYŇSKÝ



SÍLA




SÍRA (ŽLUTÝ NEROST)



SIRÉNA




SIRUP



SÍŤ




SÍTO



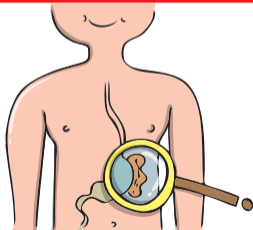
SIVÝ HOLUB (ŠEDÝ)



SLEPÍŠ (PAPÍR)



SLEPÝŠ (PLAZ)



SLEZINA



SLIB



SLINIT




SLYŠITELNÝ




SMYČEC



SMÝKAT (PO PODLAZE)



STAFYLOKOK




SUDOKOPYTNÍK



SÝČKOVAT



SYCHRAVO




SYCHROV



SYKORKA



SYNOVEC



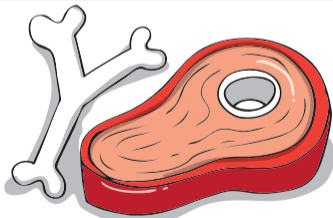
SÝPKA




SÝPKÝ



SYREČEK



SYROVÉ (MASO)



SÝROVÝ





SYSLIT

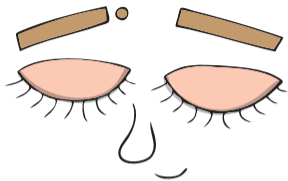


(ŠÁLA) VI SELA



TRPYTIVÝ (NÁHRDELNÍK)






VÍČKA



VÍDÁM HO ČASTO




VIDLIČKA



VIKLAJÍCÍ SE ZUB



VÍLA




VÍŘ (VODNÍ)




VÍŘÍ SE PRACH




VÍŘIVKA



VISACÍ (ZÁMEK)




VÍSKAT VE VLASECH




VISUTÝ (MOST)



VÍT (VĚNEČEK)



VÍŽKA (VĚŽIČKA)



VOLYNĚ




VYDÁM SE (DO LESA)



VYDŘÍ





VÝROBEK



VYSEL (SEMENA HRACHU)




VÝSKAT (JÁSAT RADOSTÍ)



VYSOČINA




VYSOKO



VYSUNUTÝ (ŠUPLÍK)




VYSVĚDČENÍ




VYSYCHAT



VYŠEHRAD



VYZÝVAT



VYŽLE (HUBENÝ ČLOVĚK)




VZLYKOT




ZASYČET




ZAVÝT



ZBYNĚK



ZBYTEK



ZÍSKAT



ZÍTRA



ZÍVAT ÚNAVOU



ZLOSYN



ZPÝCHNOUT



ZVÍŘE



ZVÝK



ZVÝŠIT (ZEĎ)



Albi

Výrobce a distributor pro ČR:

ALBI Česká republika a.s.

Thámová 13, 186 00 Praha 8

Infolinka: +420 737 221 010

www.albi.cz • www.kvido.cz