

VOOPOO Drag 5 + Uforce - X Tank manuál

Tento výrobek není určen pro použití s nikotinovým eliquidem!

Pro správné a bezpečné používání tohoto výrobku si prosím důkladně přečtěte celý tento návod. V případě jakéhokoliv dotazu kontaktujte svého prodejce.



Specifikace

Rozměry módu: 89,3mm x 55,09mm x 27,4mm
Rozměry tanku: 52,95mm x 29mm
Objem: 5,5ml
Nastavitelný výkon: 5W-177W
Výstupní napětí: max. 8,4V
Nastavitelná teplota: 100°C-315°C / 200°F-600°F
Podporované režimy: Smart / RBA / ECO / TC
Baterie: 2x 18650 (alespoň 25A) – nejsou součástí balení
Nabíjení: USB-C port (5V/3A)
Závit: 510 a odpružený kontakt
Vapování: Tlačítko
Nastavitelný vzduch: Ano
Materiál e-cigarety: Zinková slitina, kůže
Materiál tanku: Nerezová ocel, sklo
Materiál spirálky: Kanthal

Používání Uforce – X tanku

Instalace a výměna žhavicí hlavy

V tanku se pravidelně mění žhavicí hlava a doplňuje se e-liquid.

Při prvním použití:

- 1) Z tanku odšroubujte základnu.
- 2) Do tanku zasuňte zakapanou žhavicí hlavu.
- 3) Našroubujte zpět základnu a tank naplňte (viz Plnění).

Při výměně žhavicí hlavy:

- 1) Ujistěte se, že tank nemáte více než z poloviny naplněn.
- 2) Tank odšroubujte z módu a otočte jej náustkem dolů.
- 3) Z tanku vyšroubujte základnu a vytáhněte opotřebovanou žhavicí hlavu.
- 4) Do tanku vložte novou zakapanou hlavu a našroubujte zpět základnu.

Poznámka: a) Na vatu uvnitř nové žhavicí hlavy nakapejte před instalací několik kapek e-liquidu.

b) Před použitím nové žhavicí hlavy vždy alespoň pět minut počkejte, aby se vata uvnitř naplněného podu nasákla e-liquidem.

c) Žhavicí hlava se mění za cca 1-4 týdny (nebo dle potřeby).

d) Opotřebovanou žhavicí hlavu rozpoznáte podle změny chuti, lehké napálené chuti nebo výrazně nižší tvorby páry.

e) Žhavicí hlavu nečistěte pod tekoucí vodou.

Plnění

Pro naplnění odsuňte horní část tanku a tank naplňte do odkrytého otvoru Vaším e-liquidem na 90% objemu.

Přívod vzduchu

Otáčením kroužku v horní části tanku si nastavíte vhodný přívod vzduchu. Během potahování přívody vzduchu nikdy neuzavírejte.

Používání Drag 5 módu

Vložení baterií: Otevřete panel Drag 5 módu a do zařízení vložte dvě baterie typu 18650 s dostatečně vysokým vybíjecím proudem (alespoň 25A).

Poznámka: Používejte pouze kvalitní baterie s neporušeným obalem. Používejte dvě stejné a stejně staré baterie.

Zapnutí a vypnutí: Pro zapnutí a vypnutí stiskněte hlavní tlačítko pětkrát rychle po sobě.

Použit lze také multifunkční přepínač, je-li k tomu nastaven (On / Off Device).

Uzamknutí a odemknutí módu: Stiskněte hlavní tlačítko třikrát rychle po sobě pro uzamknutí a odemknutí zařízení (pokud je multifunkční přepínač na staven na zapnutí a vypnutí zařízení). Použit lze také multifunkční přepínač, je-li k tomu nastaven (Lock / Unlock Device).

V uzamknutém stavu nelze ze zařízení vapovat ani nastavit výkon.

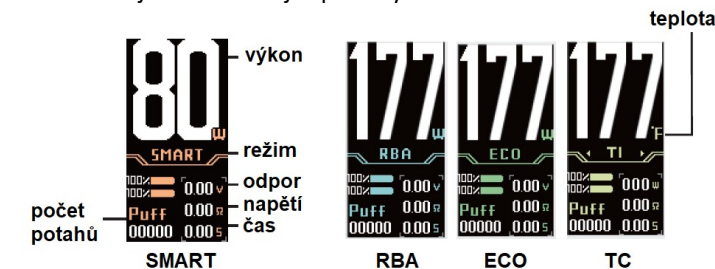
Poznámka: V případě, že zařízení nosíte v tašce nebo kapse, vždy jej zamykejte.

MENU

Pro vstup do menu zároveň stiskněte plusové a minusové tlačítko.

Plusovým a minusovým tlačítkem přepínáte mezi jednotlivými položkami a hlavním tlačítkem volbu potvrďte.

V menu najdete následující položky:



MODE (Režim): Zde si vyberete jeden z dostupných režimů žhavení. Na výběr máte SMART, RBA, ECO, TC a BACK (Zpět).

SMART: Tento režim po našroubování tanku se žhavicí hlavou automaticky doporučí vhodný výkon.

RBA: Tento režim Vám umožní si přesně podle svých představ a doporučených hodnot žhavicí hlavy nastavit výkon v rozsahu 5W-177W.

Po výběru tohoto režimu nastavíte pomocí plusového a minusového tlačítka požadovaný výkon.

ECO: Tento režim slouží k šetrnějšímu provozu a k úspoře baterií.

TC: Teplotní režim pro žhavicí hlavy se spirálkami z Ni200, Ti, SS316 a SS430.

Nastavit lze teplotu v rozsahu 200-600°F / 100-315°F.

Zároveň stiskněte hlavní a minusové tlačítko pro přepnutí mezi °F a °C.

Zároveň stiskněte hlavní a plusové tlačítko pro nastavení výkonu v rozsahu 5W-80W.

Doporučený odpor spirálek pro TC je 0,05Ω-3Ω.

Poznámka: Zařízení neumožní nastavit vyšší než maximální doporučený výkon pro danou žhavicí hlavu (režim SMART).

Pokud máte nastavený vyšší výkon, než je doporučený pro hlavu, kterou právě s podem vkládáte do baterie, zařízení automaticky nastaví vhodný výkon.

SWITCH (Multifunkční přepínač): Zde si nastavíte funkci pro multifunkční přepínač. Vybírat můžete mezi třemi funkcemi:
Uzamknutí / odemknutí zařízení (Lock / Unlock device): Uzamknutí celého módu, nelze ze zařízení vapovat, ani nastavit výkon.

Zapnutí / vypnutí zařízení (Turn on / off device): Při výběru této funkce, nelze vypínat zařízení pěti stisky hlavního tlačítka, je potřeba použít multifunkční páčku.

Uzamknutí / odemknutí nastavení výkonu (Lock / Unlock power).

COLOUR: Změna barva uživatelského prostředí.

BAT EVAL: Tuto funkci můžete použít k vyhodnocení stavu baterií.

PUFF RESET: Vynulování počítadla potahů.

THEME: Zde můžete zapnout nebo vypnout animaci plamene.

ABOUT DEVICE: Zobrazí informace o zařízení.


EXIT: Vráťte se na základní obrazovku.

Vapování: V případě, že máte řádně nainstalovanou žhavicí hlavu, naplněný tank a nastavený mód, podržte hlavní tlačítko a potáhněte si z náustku. Potahovat je potřeba přímo do plic. Tlačítko nedržte v případě, že nepotahujete z náustku.

Poznámka: Nesprávné potahování může vyústit v přesycení žhavicí hlavy, bubláni a následní prskání náplně do úst.

Upgrade firmwaru: Poslední verzi firmwaru najdete na oficiálních stránkách výrobce (<https://www.vooipo.com/>). K upgradu použijte v sadě přiložený USB-C kabel, kterým propojíte Drag 5 s počítačem.

Nabíjení: Zasuňte USB kabel do počítače, nebo pomocí síťového adaptéru 5V/3A (není součástí balení) do zásuvky. Druhý konec připojte k USB-C portu baterie. Stav nabíjení je indikován na displeji.



Ochrany

Low Battery: Vybitá baterie.

Max Power: Maximální nastavitelný výkon.

Temp High: Příliš vysoká teplota zařízení, nechte jej vychladnout.

Time Out: Přesažena maximální doba žhavení.

Atomizer Short: Zkrat atomizéru. Přeinstalujte nebo vyměňte žhavicí hlavu.

Check Atomizer: Špatný kontakt tanku nebo žhavicí hlavy. Vyčistěte kontakty, přeinstalujte tank / hlavu, nebo hlavu vyměňte.



Charging




Check Battery



Low Power



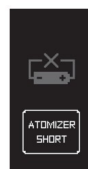
Max Power



Temp High



Time Out



Atomizer Short



Check Atomizer

Upozornění

- 1) Vzhledem ke své konstrukci se elektronická cigareta nedá používat stejně jako cigareta klasická. Zejména to platí pro četnost potahování. Po několika potazích je doporučeno udělat krátkou pauzu, která umožní, aby se vata opět nasákla e-liquidem.
- 2) Během používání může dojít k zahřátí některých částí zařízení. V takovém případě nechte zařízení vychladnout.
- 3) Zařízení nenabíjejte blízko vody.
- 4) Baterii nevhazujte do ohně, ani ji nevystavujte příliš vysokým teplotám.
- 5) Baterii nenechávejte na přímém slunci.
- 6) Pro nabíjení používejte pouze kvalitní a originální nabíječky.
- 7) Baterii během nabíjení postavte na tvrdý nehořlavý povrch.
- 8) Baterii nenabíjejte bez dozoru a po nabití ji odpojte z nabíječky.
- 9) Pokud zařízení nepoužíváte, vypněte jej, pokud to jde, vyndejte baterii a odpojte žhavicí část (pod / tank).
- 10) Zařízení by mělo být používáno pouze v suchém prostředí.
- 11) Nepoužívejte jiný než doporučený odpor žhavicích spirálek.
- 12) Nepokoušejte se sami opravovat poškozený výrobek hrozí riziko poškození nebo zranění.
- 13) Neponechávejte výrobek ve vysokých teplotách nebo přílišné vlhkosti, může dojít k poškození. Optimální teplota pro používání - 5°C až 50°C, optimální teplota pro nabíjení 0°C až 50°C
- 14) Nepoužívejte tento výrobek k jinému účelu než vapování a nepolykejte e-liquid.

VAROVÁNÍ

Uchovávejte mimo dosah osob mladších 18 let. Tento produkt není určen nezletilým, mladistvým a nekuřákům, lidem s alergií, nebo přecitlivělostí na nikotin, těhotným a kojícím ženám a lidem vyhýbajícím se nikotinu ze zdravotních důvodů.

KONTRAINDIKACE

- 1) Zařízení nepoužívejte, jestliže jste alergický(á) nebo přecitlivělý(á) na nikotin, propylen glykol, rostlinný glycerol nebo na kteroukoli další složku náplně pro elektronickou cigaretu.
- 2) Používání zařízení se dále nedoporučuje těhotným a kojícím ženám, lidem s vysokým krevním tlakem, onemocněním srdce, příležitostnou malátností, cukrovkou či astmatem nebo osobám se sníženými tělesnými, smyslovými či duševními schopnostmi, pokud nejsou pod přímým dozorem osoby zodpovědné za jejich bezpečnost.

MOŽNÉ VEDLEJŠÍ ÚČINKY

- 1) Tento výrobek může být zdraví nebezpečný při použití s nikotinovým e-liquidem. Nikotin je vysoce návykovou látkou a toxickou látkou, jeho užití nekuřáky se nedoporučuje.
- 2) Při použití e-cigarety můžete pociťovat podráždění úst, sucho v krku, kašel, zrychlení srdečního tepu / zvýšení krevního tlaku, slabost, dávení, nevolnost, bolest hlavy či žaludku, suchou pleť, svědivost, vyrážku, pocit pálení, otok v ústech nebo krku, vysychání očí, přecitlivělost na kofein a krvácení z nosu. Pokud pociťte některých z těchto vedlejších účinků, přestaňte výrobek používat. Pokud příznaky přetrvávají déle než 48 hodin nebo se zhorší i po přerušení používání, navštivte svého praktického lékaře.

Záruka činí na všechny součásti 24 měsíců a týká se výrobních závad. Záruka se nevztahuje na běžné opotřebení, zároveň upozorňujeme, že životnost jednotlivých částí je odlišná.

Výrobce: VOOPOO

Dovozce: Smoke Different s.r.o.

IČO: 24156213

