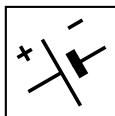


BT 20 Li 2.0 S  
BT 20 Li 2.0 A  
BT 20 Li 4.0 S  
BT 20 Li 4.0 A



- IT** **Batteria - MANUALE DI ISTRUZIONI**  
ATTENZIONE: prima di usare la macchina, leggere attentamente il presente libretto.
- BG** **батерия - УПЪТВАНЕ ЗА УПОТРЕБА**  
ВНИМАНИЕ: преди да използвате машината прочетете внимателно настоящата книжка.
- BS** **Baterija - UPUTSTVO ZA UPOTREBU**  
PAŽNJA: prije nego što koristite ovu mašinu, pažljivo pročitajte priručnik s uputama.
- CS** **Akumulátor - NÁVOD K POUŽITÍ**  
UPOZORNĚNÍ: před použitím stroje si pozorně přečtěte tento návod k použití.
- DA** **Battery - BRUGSANVISNING**  
ADVARSEL: læs instruktionsbogen omhyggeligt igennem, før du tager denne maskine i brug.
- DE** **Batterie - GEBRAUCHSANWEISUNG**  
ACHTUNG: vor inbetriebnahme des geräts die gebrauchsanleitung aufmerksam lesen.
- EL** **Μπαταρία - ΟΔΗΓΙΕΣ ΧΡΗΣΗΣ**  
ΠΡΟΣΟΧΗ: πριν χρησιμοποιήσετε το μηχάνημα, διαβάστε προσεκτικά το παρόν εγχειρίδιο.
- EN** **Battery - OPERATOR'S MANUAL**  
WARNING: read thoroughly the instruction booklet before using the machine.
- ES** **Bateria - MANUAL DE INSTRUCCIONES**  
ATENCIÓN: antes de utilizar la máquina, leer atentamente el presente manual.
- ET** **Aku - KASUTUSJUHEND**  
TÄHELEPANU: enne masina kasutamist lugeda tähelepanelikult antud kasutusjuhendit.
- FI** **Akku - KÄYTTÖOHJEET**  
VAROITUS: lue käyttöopas huolellisesti ennen koneen käyttöä.
- FR** **Batterie - MANUEL D'UTILISATION**  
ATTENTION: lire attentivement le manuel avant d'utiliser cette machine.
- HR** **Baterija - PRIRUČNIK ZA UPORABU**  
POZOR: prije uporabe stroja, pažljivo pročitajte ovaj priručnik.
- HU** **Akkumulátor - HASZNÁLATI UTASÍTÁS**  
FIGYELEM! a gép használatá előtt olvassa el figyelmesen a jelen kézikönyvet.
- LT** **Akumulatorius - NAUDOJIMO INSTRUKCIJOS**  
DĖMESIO: prieš naudojant įrenginį, atidžiai perskaityti šį naudotojo vadovą.
- LV** **Akumulators - LIETOŠANAS INSTRUKCIJA**  
UZMANĪBU: pirms aparāta lietošanai rūpīgi izlasiet doto instrukciju.
- MK** **Батеријата - УПАТСТВА ЗА УПОТРЕБА**  
ВНИМАНИЕ: прочитайте го внимателно ова упатство пред да ја користите машината.
- NL** **Accu - GEBRUIKERSHANDLEIDING**  
LET OP: vooraleer de machine te gebruiken, dient men deze handleiding aandachtig te lezen.
- NO** **Batteri - INSTRUKSJONSBOK**  
ADVARSEL: les denne bruksanvisningen nøye før du bruker maskinen.
- PL** **Akumulator - INSTRUKCJE OBSŁUGI**  
OSTRZEŻENIE: przed użyciem maszyny, należy uważnie przeczytać niniejszą instrukcję.
- PT** **Bateria - MANUAL DE INSTRUÇÕES**  
ATENÇÃO: antes de usar a máquina, leia atentamente o presente manual.
- RO** **Baterie - MANUAL DE INSTRUCȚIUNI**  
ATENȚIE: înainte de a utiliza mașina, citiți cu atenție manualul de față.
- RU** **аккумулятор - РУКОВОДСТВО ПО ЭКСПЛУАТАЦИИ**  
ВНИМАНИЕ: прежде чем пользоваться оборудованием, внимательно прочтите это руководство по эксплуатации.
- SK** **Akumulátor - NÁVOD NA POUŽITIE**  
UPOZORNENIE: pred použitím stroja si pozorne prečítajte tento návod.
- SL** **Akumulator - PRIROČNIK ZA UPORABO**  
POZOR: preden uporabite stroj, pazljivo preberite priručnik z navodili.
- SR** **Baterija - PRIRUČNIK SA UPUTSTVIMA**  
PAŽNJA: pre korišćenja mašine pažljivo pročitati ovaj priručnik.
- SV** **Batteri - BRUKSANVISNING**  
VARNING: läs igenom hela detta häfte innan du använder maskinen.
- TR** **Pil - KULLANIM KILAVUZU**  
DİKKAT: makineyi kullanmadan önce talimatlar içeren kilavuzu dikkatle okuyun.



ITALIANO - Istruzioni Originali .....	<b>IT</b>
БЪЛГАРСКИ - Инструкция за експлоатация .....	<b>BG</b>
BOSANSKI - Prijevod originalnih uputa .....	<b>BS</b>
ČESKY - Překlad původního návodu k používání .....	<b>CS</b>
DANSK - Oversættelse af den originale brugsanvisning .....	<b>DA</b>
DEUTSCH - Übersetzung der Originalbetriebsanleitung .....	<b>DE</b>
ΕΛΛΗΝΙΚΑ - Μετάφραση των πρωτοτύπων οδηγιών .....	<b>EL</b>
ENGLISH - Translation of the original instruction .....	<b>EN</b>
ESPAÑOL - Traducción del Manual Original .....	<b>ES</b>
EESTI - Algupärase kasutusjuhendi tõlge .....	<b>ET</b>
SUOMI - Alkuperäisten ohjeiden käännös .....	<b>FI</b>
FRANÇAIS - Traduction de la notice originale .....	<b>FR</b>
HRVATSKI - Prijevod originalnih uputa .....	<b>HR</b>
MAGYAR - Eredeti használati utasítás fordítása .....	<b>HU</b>
LIETUVIŠKAI - Originalių instrukcijų vertimas .....	<b>LT</b>
LATVIEŠU - Instrukciju tulkojums no oriģināl valodas .....	<b>LV</b>
МАКЕДОНСКИ - Превод на оригиналните упатства .....	<b>MK</b>
NEDERLANDS - Vertaling van de oorspronkelijke gebruiksaanwijzing .....	<b>NL</b>
NORSK - Oversettelse av den originale bruksanvisningen .....	<b>NO</b>
POLSKI - Tłumaczenie instrukcji oryginalnej .....	<b>PL</b>
PORTUGUÊS - Tradução do manual original .....	<b>PT</b>
ROMÂN - Traducerea manualului fabricantului .....	<b>RO</b>
РУССКИЙ - Перевод оригинальных инструкций .....	<b>RU</b>
SLOVENSKY - Preklad pôvodného návodu na použitie .....	<b>SK</b>
SLOVENŠČINA - Prevod izvornih navodil .....	<b>SL</b>
SRPSKI - Prevod originalnih uputstva .....	<b>SR</b>
SVENSKA - Översättning av bruksanvisning i original .....	<b>SV</b>
TÜRKÇE - Orijinal Talimatların Tercümesi .....	<b>TR</b>

[1]	<b>DATI TECNICI BATTERIA</b>		<b>BT 20 Li 2.0 S BT 20 Li 2.0 A</b>	<b>BT 20 Li 4.0 S BT 20 Li 4.0 A</b>
[2]	Tensione di alimentazione NOMINAL / MAX	V / d.c.	18 / 20	18 / 20
[3]	Capacità di alimentazione	Ah	2.0	4.0
[4]	Energia di alimentazione	Wh	36	72
[5]	Tipo di celle		51NR19/66	51NR19/66-2
[6]	Tensione per cella	V	3.6	3.6
[7]	Numero di celle		5	10
[8]	Tempo di carica			
	CG 20 Li	min	70	140
	CGD 20 Li	min	70	140
	CG 20 Li B	min	70	140


<p>[1] <b>BG - ТЕХНИЧЕСКИ ДАННИ</b></p> <p>[2] Захранващо напрежение NOMINAL / MAX</p> <p>[3] Капацитет на захранване</p> <p>[4] Енергия на захранване</p> <p>[5] Вид клетки</p> <p>[6] Напрежение за клетка</p> <p>[7] Брой клетки</p> <p>[8] Време на зареждане</p>	<p>[1] <b>BS - TEHNIČKI PODACI</b></p> <p>[2] Napon napajanja NAZIVNI / MAKS.</p> <p>[3] Kapacitet napajanja</p> <p>[4] Energija napajanja</p> <p>[5] Tip ćelija</p> <p>[6] Napon po ćeliji</p> <p>[7] Broj ćelija</p> <p>[8] Vrijeme punjenja:</p>	<p>[1] <b>CS - TECHNICKÉ PARAMETRY</b></p> <p>[2] JMENOVITÉ / MAX. napájecí napětí</p> <p>[3] Napájecí kapacita</p> <p>[4] Napájecí energie</p> <p>[5] Typ článků</p> <p>[6] Napětí na článek</p> <p>[7] Počet článků</p> <p>[8] Doba nabíjení</p>
<p>[1] <b>DA - TEKNISKE DATA</b></p> <p>[2] Forsyningsspænding NOMINAL / MAX</p> <p>[3] Forsyningsskapacitet</p> <p>[4] Forsyningseenergi</p> <p>[5] Celletype</p> <p>[6] Spænding pr. celle</p> <p>[7] Antal celler</p> <p>[8] Opladningstid</p>	<p>[1] <b>DE - TECHNISCHE DATEN</b></p> <p>[2] Netzspannung NOMINAL / MAX.</p> <p>[3] Stromversorgungskapazität</p> <p>[4] Stromversorgung</p> <p>[5] Art der Zellen</p> <p>[6] Spannung pro Zelle</p> <p>[7] Anzahl der Zellen</p> <p>[8] Ladezeit</p>	<p>[1] <b>EL - ΤΕΧΝΙΚΑ ΧΑΡΑΚΤΗΡΙΣΤΙΚΑ</b></p> <p>[2] Τάση τροφοδοσίας ΟΝΟΜΑΣΤΙΚΗ / ΜΕΓΙΣΤΗ</p> <p>[3] Χωρητικότητα τροφοδοσίας</p> <p>[4] Ενέργεια τροφοδοσίας</p> <p>[5] Τύπος κυψελών</p> <p>[6] Τάση ανά κυψέλη</p> <p>[7] Αριθμός κυψελών</p> <p>[8] Χρόνος φόρτισης</p>
<p>[1] <b>EN - BATTERY TECHNICAL DATA</b></p> <p>[2] Power supply voltage NOMINAL / MAX</p> <p>[3] Power supply capacity</p> <p>[4] Power supply energy</p> <p>[5] Type of cells</p> <p>[6] Voltage per cell</p> <p>[7] Cells number</p> <p>[8] Charging time</p>	<p>[1] <b>ES - DATOS TÉCNICOS</b></p> <p>[2] Tensión de alimentación NOMINAL / MAX</p> <p>[3] Capacidad de alimentación</p> <p>[4] Energía de alimentación</p> <p>[5] Tipo de celdas</p> <p>[6] Tensión por celda</p> <p>[7] Número de celdas</p> <p>[8] Tiempo de carga</p>	<p>[1] <b>ET - TEHNILISED ANDMED</b></p> <p>[2] NIMI- / MAX toitepinge</p> <p>[3] Toitevõimsus</p> <p>[4] Toiteenergia</p> <p>[5] Elementide tüüp</p> <p>[6] Pinge elemendi kohta</p> <p>[7] Elementide arv</p> <p>[8] Laadimisaeag</p>

**OBSAH**

1. VŠEOBECNÉ INFORMACE.....	1
1.1 Jak číst návod .....	1
2. BEZPEČNOSTNÍ POKYNY.....	1
2.1 AKUMULÁTOR.....	1
2.2 Ochrana životního prostředí a LIKVIDACE .....	2
3. VÝSTRAŽNÉ SYMBOLY .....	2
4. KONTROLA STAVU NABÍTÍ AKUMULÁTORU .....	3
5. NABÍTÍ AKUMULÁTORU.....	3
6. ČIŠTĚNÍ .....	3
7. SKLADOVÁNÍ.....	3
8. SERVISNÍ SLUŽBA A OPRAVY .....	3
9. ZÁRUKA.....	3


**1. VŠEOBECNÉ INFORMACE****1.1 JAK ČÍST NÁVOD**


**POZNÁMKA** *nebo* **DŮLEŽITÁ INF.** *upřesňuje nebo blíže vysvětluje některé předem uvedené informace a to s cílem vyhnout se poškození stroje a způsobení škod.*

**Symbol**  **poukazuje na nebezpečí. Nedodržení uvedeného varování má za následek možné ublížení na zdraví obsluhy nebo třetích osob a/nebo škody na majetku.**

- Zvýrazněné odstavce s rámečkem tvořeným šedými
- tečkovanými čarami označují charakteristiky volitelného
- příslušenství, které není součástí všech modelů
- dokumentovaných v tomto návodu. Zkontrolujte, zda je
- konkrétní charakteristika součástí požadovaného modelu.


**2. BEZPEČNOSTNÍ POKYNY**

 **Toto zařízení může být používáno dětmi ve věku nejméně 8 let a osobami s omezenými fyzickými, senzorickými nebo duševními schopnostmi nebo osobami bez zkušeností a znalostí, když jsou pod dozorem nebo když jsou poučeny o bezpečném použití zařízení a chápou související nebezpečí. Děti si nesmí hrát se zařízením. Čištění a údržbu, které má provádět uživatel, nesmějí provádět děti bez dozoru.**

 **Tyto pokyny uschovejte! Pro snížení rizika požáru nebo zásahu elektrickým proudem je důležité tyto pokyny pochopit a důsledně dodržovat.**

**2.1 AKUMULÁTOR**


- a) Používejte pouze specifické akumulátory určené pro vaše nářadí. Použití jiných akumulátorů může způsobit zranění a riziko požáru.
- b) Před vložením akumulátoru se ujistěte, že je zařízení vypnuto. Montáž akumulátoru do zapnutého elektrického zařízení může způsobit požár.
- c) Před čištěním, kontrolou nebo údržbou zařízení vždy vyjměte akumulátor.
- d) Nepoužívejte poškozený nebo změněný akumulátor nebo nářadí. Poškozené nebo změněné akumulátory se mohou vyznačovat nepředvídatelným chováním s následným požárem, výbuchem nebo rizikem ublížení na zdraví.
- e) Akumulátor ve špatném stavu může způsobit únik kapaliny.

 **Elektrolyty uvolněné při případném úniku chemikálií z akumulátoru jsou žravé a toxické. Kapalina vystříknutá z akumulátoru může způsobit zapálení nebo popálení.**

**Postupujte tak, aby se chemické látky NEDOSTALY do styku s očima a s pokožkou, a především, aby nedošlo k jejich požití.**

**Při styku chemických látek, které se nacházejí v akumulátoru, s očima je okamžitě vymyjte čistou vodou po dobu nejméně 15 minut. Okamžitě kontaktujte lékaře. Při poškození vnějšího utěsnění s následným stykem chemických látek, které se nacházejí uvnitř akumulátoru, s pokožkou: okamžitě umyjte zasažené místo vodou a mýdlem a zneutralizujte účinek chemických látek citronovou šťávou, octem nebo jinými lehkými kyselinami.**

- f) Když z akumulátoru vychází neobvyklý zápach, když se přehřívá nebo mění barvu/tvar při běžném vzhledu, přerušte jeho použití.

 **Po nalomení, prasknutí nebo poškození akumulátoru s únikem nebo bez úniku chemických látek jej nenabíjejte a nepoužívejte.**  
**NEPOKOUŠEJTE SE HO OPRAVIT!**

**Aby se zabránilo nehodám a riziku požáru výbuchu nebo úrazu elektrickým proudem a aby se zabránilo poškození životního prostředí:**

**Svorky baterie zakryjte odolnou lepicí páskou.**

**NEPOKOUŠEJTE se odstranit nebo zlikvidovat jakýkoliv komponent akumulátoru.**

**NEPOKOUŠEJTE se otevřít akumulátor.**

**Zlikvidujte ho a vyměňte jej za nový akumulátor.**

- g) Nepoužívaný akumulátor skladujte v dostatečné vzdálenosti od kancelářských sponek, mincí, klíčů, hřebíků, šroubů nebo jiných malých kovových předmětů, které by mohly způsobit zkrat kontaktů. Zkrat mezi kontakty akumulátoru může způsobit hoření nebo požár.
- h) Nevystavujte akumulátor působení sladké nebo slané vody.
- i) Nevystavujte akublok nebo nářadí ohni nebo nadměrné teplotě. Vystavení ohni nebo teplotě převyšující 130 °C může způsobit výbuch. Vždy ho uchovávejte při běžné pokojové teplotě.
- j) Články akumulátorové jednotky se mohou při přílišném použití nebo při mimořádných teplotách vyznačovat malými úniky.
- k) Nesazte se zkratovat svorky akumulátorové jednotky. Nezaměňujte záporný a kladný pól akumulátoru. Nespojíte kladnou svorku akumulátoru se zápornou prostřednictvím kovových předmětů.
- l) Během přepravy akumulátoru věnujte pozornost tomu, aby se zabránilo vzájemnému propojení kontaktů, a nepoužívejte pro přepravu kovové nádoby.
- m) Nerozebírejte akumulátor.
- n) Nezasahujte akumulátor, neklepejte po něm, ani na něj nevystupujte.
- o) Neprovádějte úkony opravy akumulátoru. Činnost spojená s opravou musí být provedena výrobcem nebo specializovaným servisním střediskem.

## 2.2 OCHRANA ŽIVOTNÍHO PROSTŘEDÍ A LIKVIDACE



Uvnitř akumulátorové jednotky, používané s tímto nářadím, se nacházejí následující toxické a korozivní materiály: ionty lithia, představující toxický materiál.

**⚠ Všechny toxické materiály musí likvidovat správným způsobem, aby se zabránilo kontaminaci životního prostředí.**

**Před likvidací poškozených nebo zničených lithium-iontových akumulátorů se obraťte na místní organizaci na odstraňování odpadu nebo na místní organizaci na ochranu životního prostředí a požádejte o konkrétní informace a pokyny.**







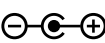
**Akumulátory přineste do recyklačního a/nebo likvidačního střediska certifikovaného pro manipulaci s lithium-iontovými materiály.**

- Neodhazujte akumulátory do běžného domovního odpadu.
- Nespalujte akumulátor.
- Neumisťujte akumulátory na místa, kde by se mohly stát součástí místní skládky odpadu nebo komunálního pevného odpadu.
- Odevzdejte je do recyklačního střediska.

	<p><b>Po skončení životnosti akumulátorů proveďte jejich likvidaci a věnujte přitom pozornost našemu životnímu prostředí.</b> Akumulátor obsahuje materiál, který je nebezpečný pro vás i pro životní prostředí. Je třeba jej odepnout a zlikvidovat samostatně ve sběrném středisku, které likviduje také akumulátory s ionty lithia.</p>
	<p><b>Separovaný sběr použitých výrobků a obalů umožňuje recyklaci materiálů a jejich opětovné použití.</b> Opětovné použití recyklovaných materiálů pomáhá předcházet znečištění životního prostředí a snižuje poptávku po prvotních surovinách.</p>

## 3. VÝSTRAŽNÉ SYMBOLY

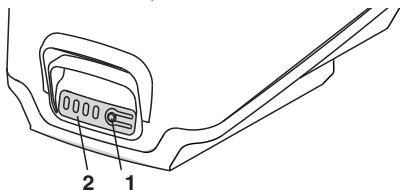
Na akumulátoru se nacházejí různé symboly. Význam jednotlivých symbolů:

	<p>Před nabíjením si přečtěte pokyny.</p>
	<p>Nevystavujte akumulátor slunci při teplotě vyšší než 45 °C.</p>
	<p>Neponořujte akumulátor do vody a nevystavujte jej vlhkosti.</p>
	<p>Neodhazujte akumulátory do ohně. <b>HROZÍ NEBEZPEČÍ VÝBUCHU!</b></p>
	<p>Po skončení životnosti akumulátorů proveďte jejich likvidaci a věnujte přitom pozornost našemu životnímu prostředí.</p>
	<p>Označení shody CE</p>
	<p>Polarita na výstupu</p>

**DŮLEŽITÁ INF.** Poškozené nebo již nečitelné výstražné štítky je třeba vyměnit. Požádejte o nové štítky ve vašem autorizovaném servisním středisku.

#### 4. KONTROLA STAVU NABITÍ AKUMULÁTORU

Stiskněte tlačítko indikace kapacity akumulátoru (1). Kontrolky (2) se rozsvítí podle úrovně kapacity akumulátoru. Viz následující schéma:



Kontrolky	Kapacita
4 zelené kontrolky	Akumulátor je nabit na 75-100 %
3 zelené kontrolky	Akumulátor je nabit na 50-75 %
2 zelené kontrolky	Akumulátor je nabit na 25-50 %
1 zelená kontrolka	Akumulátor je nabit na 1-25 %
1 blikající zelená kontrolka	Akumulátor je vybitý a vyžaduje okamžitě nabití

**POZNÁMKA** Během práce je akumulátor chráněn proti úplnému vybití ochranným zařízením, které vypne stroj a zablokuje jeho činnost.

#### 5. NABITÍ AKUMULÁTORU

Akumulátor musí být neprodleně nabit:

- Před prvním použitím po zakoupení (akumulátor není zasílán plně nabit);
- Před každým obdobím dlouhodobé nečinnosti stroje (delším než 30 dnů) (odst. 7);
- Před uvedením do provozu po delší době nečinnosti.

V případě, že uvedený postup není dodržen nebo bylo opomenuto nabíjení akumulátoru, mohlo by dojít k trvalému poškození jeho článků. **Vybitý akumulátor** se musí co nejdříve znovu nabít.

**POZNÁMKA** Akumulátor může být nabit kdykoli, a to i částečně, bez rizika poškození.

**POZNÁMKA** Akumulátor je vybaven ochranou, která zabrání jeho nabíjení, když se teplota akumulátoru nenachází v rozsahu od 0 do +40 °C.

#### 6. ČIŠTĚNÍ

**!** **Abyste předešli riziku požáru, zásahu elektrickým proudem nebo zásahu elektrickým výbojem, neotírejte akumulátor vlhkými hadry, ani na ni neaplikujte čisticí prostředky.**

#### 7. SKLADOVÁNÍ

Když se akumulátor nebude delší dobu používat, odložte jej z nabíječky.

Když se akumulátor delší dobu nenabíjí, je třeba jej uchovávat vždy ve stínu, v chladu a v prostředích bez vlhkosti, s teplotou v rozsahu 0-45 °C.

**DŮLEŽITÁ INF.** V případě delší nečinnosti nabíjeje akumulátor každé dva měsíce, aby se prodloužila jeho životnost.

#### 8. SERVISNÍ SLUŽBA A OPRAVY

Tento návod poskytuje veškeré pokyny, potřebné pro obsluhu akumulátoru a pro správnou základní údržbu, kterou může provádět uživatel.

Všechny úkony seřizování a údržby, které nejsou popsány v tomto návodu, musí být provedeny vaším prodejcem nebo specializovaným střediskem, které disponuje originálními náhradními díly, znalostmi a vybavením, které je nutné pro správné provedení potřebných prací při současném zachování původní bezpečnostní úrovně stroje.

Úkony prováděné u neautorizovaných organizací nebo úkony prováděné nequalifikovaným personálem způsobí propadnutí jakékoli formy záruky a jakékoli povinnosti nebo odpovědnosti Výrobce.

- Opravy a údržbu v záruce mohou provádět výhradně autorizované servisní dílny.
- Originální náhradní díly jsou dodávány dílnami servisní služby a autorizovanými prodejci
- Neoriginální náhradní díly a příslušenství nejsou schváleny; použití neoriginálních náhradních dílů a příslušenství může ohrozit bezpečnost stroje, zbraňuje výrobce jakékoli povinnosti nebo odpovědnosti a způsobuje propadnutí jakékoli formy záruky.
- Doporučuje se svěřit výrobek jednou ročně autorizované servisní dílně za účelem provedení údržby, servisu a kontroly bezpečnostních zařízení.

#### 9. ZÁRUKA

Záruční podmínky jsou určeny výhradně pro spotřebitele, tj. neprofesionální uživatele.

Záruka se vztahuje na všechny vady materiálů a výroby, které byly potvrzeny během záručního období vaším Prodejcem nebo Specializovaným střediskem.

Aplikace záruky je omezena na opravu nebo výměnu komponentu, který je považován za vadný.

- Chybějícím seznámením s průvodní dokumentací (Návody).
- Profesionálním použitím.
- Nepozorností, nedbalostí.
- Externí příčinou (blesk, nárazy, přítomnost cizích těles uvnitř stroje) nebo nehodou.
- Použitím a montáží, které jsou nevhodné nebo nejsou dovolené výrobcem.
- Nedostatečná a/nebo nesprávná údržba.

- Změnou akumulátoru.
- Použití neoriginálních náhradních dílů a příslušenství

Záruka se dále nevztahuje na:

- Úkony řádné/mimořádné údržby (popsané v návodu).
- Běžné opotřebení.
- Zhoršení estetického vzhledu akumulátoru v důsledku jeho používání.

Uživatel je chráněn vlastními národními zákony.  
Práva uživatele vyplývající z vlastních národních zákonů nejsou touto zárukou nijak omezena.

## DICHIARAZIONE CE DI CONFORMITÀ (Istruzioni Originali)

1. La Società: ST. S.p.A. – Via del Lavoro, 6 – 31033 Castelfranco Veneto (TV) – Italy

2. Dichiaro sotto la propria responsabilità, che il prodotto:

batteria

a) Tipo / Modello Base: BT 20 Li 2.0 S , BT 20 Li 2.0 A, BT 20 Li 4.0 S, BT 20 Li 4.0 A

c) Numero di Serie 24A\*\*CAC000001 ÷ 99L\*\*CAC999999

3. È conforme alle specifiche delle direttive:

- LVD: 2014/35/EU
- EMCD: 2014/30/EU
- RoHS II:2011/65/EU - 2015/863/EU

4. Riferimento alle norme armonizzate:

EN 62233:2008  
EN IEC 55014-1:2021  
EN IEC 55014-2:2021  
EN IEC 61000-3-2:2019+A1:2021  
EN 61000-3-3:2013+A1:2019+A2:2021  
EN IEC 63000:2018  
EN IEC 62133-2:2017  
(EU) 2023/1542

n) Persona autorizzata a costituire il Fascicolo Tecnico:

ST. S.p.A.  
Via del Lavoro, 6  
31033 Castelfranco Veneto (TV) - Italia

o) Castelfranco Veneto, 14/05/2024

CEO Stiga Group  
Sean Robinson



<p><b>NO</b> (Oversettelse av original bruksanvisning)</p> <p>EF- Samsvarserklæring</p> <ol style="list-style-type: none"> <li>1. Firmaet</li> <li>2. Erklærer på eget ansvar at maskinen: Batterilader</li> <li>a) Type / Modell</li> <li>c) Serienummer</li> <li>3. Oppfyller kravene i direktivene:</li> <li>4. Henvisning til harmoniserte standarder</li> <li>n) Person som har fullmakt til å utferdige teknisk dokumentasjon:</li> <li>o) Sted og dato</li> </ol>	<p><b>SV</b> (Översättning av bruksanvisning i original)</p> <p>EG-försäkran om överensstämmelse</p> <ol style="list-style-type: none"> <li>1. Företaget</li> <li>2. Försäkrar på eget ansvar att maskinen : Batteriladdare</li> <li>a) Typ / Basmodell</li> <li>c) Serienummer</li> <li>d) Motor: förbränningsmotor</li> <li>3. Överensstämmer med föreskrifterna i direktivet</li> <li>4. Referens till harmoniserade standarder</li> <li>effekt</li> <li>l) Luftflöde</li> <li>n) Auktoriserad person för upprättandet av den tekniska dokumentationen:</li> <li>o) Ort och datum</li> </ol>	<p><b>DA</b> (Oversættelse af den originale brugsanvisning)</p> <p>EF-overensstemmelseserklæring</p> <ol style="list-style-type: none"> <li>1. Firmaet</li> <li>2. Erklærer på eget ansvar, at maskinen: Batterioplader</li> <li>a) Type / Model</li> <li>c) Serienummer</li> <li>3. Er i overensstemmelse med specifikationerne ifølge direktiverne:</li> <li>4. Henvisning til harmoniserede standarder</li> <li>n) Person, der har bemyndigelse til at udarbejde det tekniske dossier:</li> <li>o) Sted og dato</li> </ol>
<p><b>FI</b> (Alkuperäisten ohjeiden käännös)</p> <p>EY-VAATIMUSTENMUKAISUUSVAKUUTUS</p> <ol style="list-style-type: none"> <li>1. Yritys</li> <li>2. Vakuuttaa omalla vastuullaan, että kone: Akkulaturi</li> <li>a) Tyyppi / Perusmalli</li> <li>c) Sarjanumero</li> <li>3. On yhdenmukainen seuraavien direktiivien asettamien vaatimusten kanssa:</li> <li>4. Viittaus harmonisoituihin standardeihin</li> <li>n) Teknisten asiakirjojen laatimiseen valtuutettu henkilö:</li> <li>o) Paikka ja päivämäärä</li> </ol>	<p><b>CS</b> (Překlad původního návodu k používání)</p> <p>ES – Prohlášení o shodě</p> <ol style="list-style-type: none"> <li>1. Společnost</li> <li>2. Prohlašuje na vlastní odpovědnost, že stroj: Nabíječka akumulátoru</li> <li>a) Typ / Základní model</li> <li>c) Výrobní číslo</li> <li>3. Je ve shodě s nařízenými směnic:</li> <li>4. Odkazy na Harmonizované normy</li> <li>n) Osoba autorizovaná pro vytvoření Technického spisu:</li> <li>o) Místo a Datum</li> </ol>	<p><b>PL</b> (Tłumaczenie instrukcji oryginalnej)</p> <p>Deklaracja zgodności WE</p> <ol style="list-style-type: none"> <li>1. Spółka</li> <li>2. Oświadczca na własną odpowiedzialność, że maszyna: ładowarka akumulatorów</li> <li>a) Typ / Model podstawowy</li> <li>c) Numer seryjny</li> <li>3. Spełnia podstawowe wymogi następujących Dyrektyw:</li> <li>4. Odniesienie do Norm zharmonizowanych</li> <li>n) Osoba upoważniona do zredagowania Dokumentacji technicznej:</li> <li>o) Miejsowość i data</li> </ol>
<p><b>HU</b> (Eredeti használati utasítás fordítása)</p> <p>EK-megfelelőségi nyilatkozata</p> <ol style="list-style-type: none"> <li>1. Alulírott Vállalat</li> <li>2. Felelőségének teljes tudatában kijelenti, hogy az alábbi gép: Akkumulátor töltőt</li> <li>a) Típus / Alaptípus</li> <li>c) Gyártási szám</li> <li>3. Megfelel az alábbi irányelvek előírásainak:</li> <li>4. Hivatkozás a harmonizált szabványokra</li> <li>n) Műszaki Dosszié szerkesztésére felhatalmazott személy:</li> <li>o) Helye és ideje</li> </ol>	<p><b>RU</b> (Перевод оригинальных инструкций)</p> <p>Декларация соответствия нормам ЕС</p> <ol style="list-style-type: none"> <li>1. Предприятие</li> <li>2. Заявляет под собственную ответственность, что машина: зарядное устройство</li> <li>a) Тип / Базовая модель</li> <li>c) Паспорт сгорания</li> <li>3. Соответствует требованиям следующих директив:</li> <li>4. Ссылки на гармонизированные нормы</li> <li>n) Лицо, уполномоченное на подготовку технической документации:</li> <li>o) Место и дата</li> </ol>	<p><b>HR</b> (Prijevod originalnih uputa)</p> <p>EK Izjava o sukladnosti</p> <ol style="list-style-type: none"> <li>1. Tvrtka:</li> <li>2. pod vlastitom odgovornošću izjavljuje da je stroj: Punjač baterije</li> <li>a) Vrsta / Osnovni model</li> <li>c) Matični broj</li> <li>3. sukladan s temeljnim zahtjevima direktiva:</li> <li>4. Primijenjene su slijedeće harmonizirane norme:</li> <li>n) Osoba ovlaštena za pravljenje Tehničke datoteke:</li> <li>o) Mjesto i datum</li> </ol>

**IT** • Il contenuto e le immagini del presente manuale d'uso sono stati realizzati per conto di ST. S.p.A. e sono tutelati da diritto d'autore – È vietata ogni riproduzione o alterazione anche parziale non autorizzata del documento.

**BG** • Съдържанието и изображенията в настоящото ръководство са извършени за ST. S.p.A. и са защитени с авторски права – Забранява се всяко неотризирано възпроизвеждане или промяна, дори и отчасти на документа.

**BS** • Sadržaj i slike iz ovog korisničkog priručnika napravljeni su isključivo za ST. S.p.A. i zaštićeni su autorskim pravima – zabranjena je svaka neovlaštena reprodukcija ili izmjena dokumenta, djelomično ili u potpunosti.

**CS** • Obsah a obrázky v tomto návodu k použití byly zpracovány jménem společnosti ST. S.p.A. a jsou chráněny autorským právem – Reprodukce či nepovolené pozměňování tohoto dokumentu, a to i částečné, je zakázáno.

**DA** • Indhold og illustrationer i denne vejledning er blevet skabt på vegne af ST. S.p.A. og er beskyttet af ophavsret – Enhver gengivelse eller ændring, også delvis, af dokumentet uden autorisation hertil er forbudt.

**DE** • Inhalt und Bilder dieser Bedienungsanleitung wurden im Namen von ST. S.p.A. erstellt und sind urheberrechtlich geschützt – Jede nicht genehmigte Vervielfältigung oder Veränderung, auch auszugsweise, dieses Dokuments ist verboten.

**EL** • Το περιεχόμενο και οι εικόνες στο παρόν εγχειρίδιο χρήσης δημιουργήθηκαν για λογαριασμό της εταιρείας ST. S.p.A. και προστατεύονται από πνευματικά δικαιώματα – Απαγορεύεται οποιαδήποτε αναπαραγωγή ή τροποποίηση, έστω και μερική, του εγχειρίδιου χωρίς έγκριση.

**EN** • The content and images in this User Manual were produced expressly for ST. S.p.A. and are protected by copyright – any unauthorized reproduction or modification to the document, either partially or in full, is prohibited.

**ES** • El contenido y las imágenes del presente manual de uso han sido creados por ST. S.p.A. y están protegidos por los derechos de autor – Se prohíbe toda reproducción o modificación, incluso parcial, no autorizada del documento.

**ET** • Käesoleva kasutusjuhendi sisu ja kujutised on toodetud konkreetselt ettevõttele ST. S.p.A. ja neile rakendub autoriõigussaadus – dokumendi igasugune osaline või täielik ilma loata reprodutseerimine või muutmine on keelatud.

**FI** • Tämän käyttöoppaan sisältö ja kuvat on valmistettu ST. S.p.A. -yhtiön toimesta ja niitä suojaa tekijänoikeuslaki. – Asiakirjan kaikenlainen kopioiminen tai muuttaminen, osittainkin, on kielletty ilman erityistä lupaa.

**FR** • Le contenu et les images du présent manuel d'utilisation ont été réalisés pour le compte de ST. S.p.A. et sont protégés par un droit d'auteur – Toute reproduction ou modification non autorisée, même partielle, du document, est interdite.

**HR** • Sadržaj i slike u ovom priručniku za uporabu izrađeni su za tvrtku ST. S.p.A. te su obuhvaćeni autorskim pravima – Zabranjuje se neovlašteno umnožavanje ili prilagodba, djelomična ili u cijelosti, ovog dokumenta.

**HU** • Ennek a használati útmutatónak a tartalma és a benne szereplő képek kizárólag a ST. S.p.A. számára készültek és szerzői joggal védettek – tilos a dokumentum bármely részének vagy egészének engedély nélküli sokszorosítása és módosítása.

**LT** • Šio naudotojų vadovo turinys ir paveikslėliai skirti tik „ST. S.p.A.“ ir yra saugomi autorių teisėmis – dokumentą atgaminti ar modifikuoti, visiškai arba iš dalies, yra draudžiami.

**LV** • Šis lietotāja rokasgrāmatas saturs un attēli ir veidoti tikai ST. S.p.A. un ir aizsargāti ar autoritētibām. Jebkāda dokumenta vai tā daļas prettiesiska kopēšana vai pārveide ir stingri aizliegta.

**MK** • Содржината и сликите во Упатството за корисникот се подготвени исклучиво за ST. S.p.A. и се заштитени со авторски права – забрането е секое делумно или целосно неовластено репродуцирање или измена на документот.

**NL** • De inhoud en de afbeeldingen van deze gebruikshandleiding werden gerealiseerd voor rekening van ST. S.p.A. en zijn beschermd door het auteursrecht – Elke niet-geautoriseerde reproductie of wijziging, ook gedeeltelijke, van het document is verboden.

**NO** • Innholdet og bildene i denne brukerveiledningen er utført på oppdrag fra ST. S.p.A. og er beskyttet ved opphavsrett – Enhver gjengivelse eller endring, selv kun delvis, er forbudt.

**PL** • Treść oraz ilustracje zawarte w niniejszej instrukcji obsługi powstały na zlecenie spółki ST. S.p.A. i są chronione prawami autorskimi – Zabrania się wszelkiego kopiowania bądź modyfikowania, także częściowego, niniejszego dokumentu bez uzyskania stosownej zgody.

**PT** • As imagens e os conteúdos contidos no presente Manual do Utilizador foram expressamente criados para uso exclusivo da ST. S.p.A., encontrando-se protegidos por direitos de autor. Qualquer tipo de reprodução ou alteração, parcial ou integral, não autorizadas deste Manual estão expressamente proibidas.

**RO** • Conținutul și imaginile din manualul de utilizare de față au fost realizate în numele ST. S.p.A. și sunt protejate de drepturi de autor – Este interzisă orice reproducere sau modificare chiar și parțială neautorizată a documentului.

**RU** • Тесты и изображения, содержащиеся в настоящем руководстве, были созданы в интересах ST. S.p.A. и защищены авторскими правами – Любое несанкционированное воспроизведение или изменение документа запрещено.

**SK** • Obsah a obrázky v tomto návode na používanie boli spracované menom spoločnosti ST. S.p.A. a sú chránené autorským právom – Reprodukcie či nepovolené pozměňovanie tohto dokumentu, a to aj čiastočné, je zakázané.

**SL** • Vsebine in slike v tem uporabniškem priručniku so izdelane za podjetje ST. S.p.A. in so zaščitene z avtorskimi pravicami – vsakršno nepooblaščenno razmnoževanje ali spreminjanje dokumenta, v celoti ali delno, je prepovedano.

**SR** • Sadržaj i slike ovog priručnika za upotrebu su napravljeni u ime ST. S.p.A. i zaštićeni su autorskim pravima – Zabranjena je svaka potpuna ili delimična reprodukcija ili izmena dokumenta bez odobrenja.

**SV** • Innehållet och bilderna i denna användarhandbok har framställts för ST. S.p.A. och skyddas av upphovsrätt – all form av reproduktion eller ändring, även partiell, som inte auktoriserats är förbjuden.

**TR** • Bu Kullanıcı Kilavuzundaki içerik ve resimler açığa ST. S.p.A. için üretilmiştir ve telif hakkı ile korunmaktadır – dokümanın izinsiz olarak tamamen ya da kısmen herhangi bir şekilde çoğaltılması ya da dağıtılması yasaktır.



	<b>CE</b>
Type: .....	
Art.N .....	
..... -s/n .....	