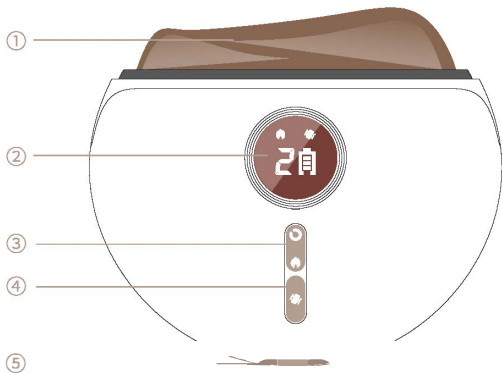


POPIS KROKŮ

ÚVODNÍ INFORMACE O PRODUKTU



① Kámen Bian

② Displej

③ Funkční tlačítko


④ Vibrace

⑤ Indikátor baterie

POPIS KROKŮ

OVLÁDACÍ PANEL


Zapnutí/Vypnutí

Stiskněte funkční tlačítko  na 3 sekundy pro zapnutí, rozsvítí se displej a červená kontrolka;

Stiskněte opět funkční tlačítko  na 3 sekund pro vypnutí, displej a červené světlo zhasnou.

Výběr funkce

① Stiskněte krátce funkční tlačítko : Teplota se zvyšuje o jeden stupeň (stupně 0-3, cyklicky přepínané).

② Stiskněte krátce vibrační tlačítko : Vibrace se zvyšuje o jeden stupeň (stupně 0-3, cyklicky přepínané).

③ Stiskněte dlouze vibrační tlačítko: červené světlo se vypne; Dlouhým stisknutím "vibračního tlačítka" znovu zapnete červené světlo, které se přepíná cyklicky.

Indikátor baterie

Nabíjení	Ikona na displeji bliká.
Plně nabit	Ikona na displeji stále svítí.
Vybitá baterie	Rámeček indikátoru bliká

Pozor: Výrobek nelze zapnout při nabíjení, před zapnutím přístroje odpojte nabíjecí kabel.

DOBA ŠKRÁBÁNÍ A PROVOZU

1. Většinou je počet škrábání pro každou část menší než 20, až se objeví Gua Sha "škrábance". Pokud se Gua Sha neobjeví, nesnažte se je vyškrábat násilím. Pokud se Gua Sha po poškrábování stále objevuje, aby nedošlo k poškození pokožky, přestaňte ji škrábat.
2. Síla masáže by se měla zvyšovat postupně
3. Pro každé použití by se obecně mělo vybrat 3-5 částí těla.
4. Podle věku, tělesné stavby a místa škrábání lze dobu škrábání flexibilně upravit.
5. Při používání dávejte pozor, abyste neškrábali velké plochy, lidé, kteří jsou oslabení, mohou škrábat pouze lokálně.

POPIS KROKŮ

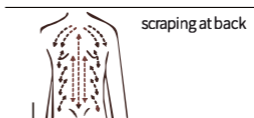
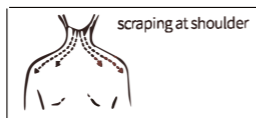
6. Za normálních podmínek by škrábance na těle měly zmizet do 3-6 dnů po první masáži. Poté lze proceduru opakovat. Všechny skvrny na těle by měly zmizet.

7. Dávejte pozor, abyste po zmizení skvrn masírovali stejné místo.

8. Pro každodenní použití nejsou žádná přísná časová a stupňová omezení. 3-10 minut v závislosti na vašem pohodlí.

SCHÉMA MASÁŽE

Obecně se masírují hlava, krk, záda, hrudník, břicho, horní končetiny, dolní končetiny.



PÉČE O VÝROBEK

ČIŠTĚNÍ

1. Dbejte na čištění a ochranu, aby nedošlo k poškození a znečištění přístroje.
2. Před čištěním se ujistěte, že je přístroj vypnutý a zcela vychladl.
3. Poté jej vyčistěte měkkou a relativně suchou houbičkou nebo ho otřete měkkým hadříkem namočeným ve vodě nebo přírodním mycím prostředku.
4. Neponořujte jej do žádné kapaliny, abyste zabránili zkratu a úrazu elektrickým proudem.
5. K čištění tohoto výrobku nepoužívejte korozivní čisticí kapaliny, brusné prostředky, kartáče, benzín, petrolej, leštidla na sklo, leštidla na nábytek a ředidla, jinak dojde v případě koroze konstrukce k poškození výrobku.
6. Po použití výrobek včas vyčistěte.
7. Po vyčištění výrobek otřete vatovou tyčinkou navlhčenou roztokem 75% alkoholu.

OPATŘENÍ

- ① Povrch se během používání zahřívá, je zakázáno jej používat osobám, které se o sebe nemohou postarat, dětem a osobám necitlivým na teplo.
- ② Při používání dbejte na teplotu kamene Bian po zahřátí. Zvolte si vlastní rozsah teplot, který vám vyhovuje. Nepřehřívejte, aby nedošlo k popálení.
- ③ Tento výrobek je vyroben z přírodního kamene Bian a je normální, že se na něm objevují malé praskliny.
- ④ Před ukončením používání jej vypněte.
- ⑤ Tento výrobek nesmí být upuštěn nebo zasažen z velké výšky. Je třeba s ním zacházet opatrně a dávat pozor na křehkost.
- ⑥ Tento přístroj není vodotěsný. Je přísně zakázáno používat jej s mokřýma rukama a nohama nebo ve vlhkém prostředí.

OPATŘENÍ

1 Před použitím esenciálních olejů by si lidé s jemnou a citlivou pokožkou měli provést test na paži. Pokud se objeví zčervenání, otok a svědění, přestaňte jej používat.

2 Před použitím vydezinfikujte základnu výrobku (doporučuje se použít 75% alkohol).

3 Při používání dbejte na to, abyste doma bylo teplo, nepoužívejte výrobek společně s klimatizací, ventilátorem a v chladnějších prostorách. Vhodnější je pokojová teplota cca 25 °C.

4 Při použití výrobku škrábejte jedním směrem. Neškrábejte nahoru a dolů nebo doleva a doprava.

5 Při jejím použití se škrábance Gua Sha objeví, když je místní mikrocirkulace a zmizí samy. To je normální.

6 Každodenní použití jen s jemnou masáží. 7 Nepoužívejte výrobek příliš dlouho nebo na příliš velkou plochu pokožky.

8 Po použití setřete esenciální olej z třecí plochy čistým papírovým ručníkem nebo vatou.

9 Po použití byste se měli vyhnout chladu a větru, nejezte syrové nebo studené potraviny.

10 Po použití je vhodné se napít teplé vody a odpočinout si asi 15-20 minut.

11 Po použití jsou krevní cévy na povrchu kůže rozšířené. proto měli byste si odpočinout po dobu 0-45 minut a

osprchovat se. 12 Starší lidé nebo lidé s oslabenou imunitou by měli používat lehké masážní techniky.

13 Při masáži hlavy a obličeje lze použít lubrikační prostředky, jako je krém na obličej, a při každodenním používání lze provádět masáž přes oblečení.

14 Charakteristika škrábanců Gua Sha: V tomto případě se jedná o jasně červenou, nástěnnou červenou, fialovou a černou barvu. Tvar škrábanců může být různý.

ZAKÁZÁNO

- 1 Osobám s krvácením nebo náchylností ke krvácení.
- 2 Osobám s kardiostimulátorem nebo srdečním selháním.
- 3 Pacienti po operaci včetně po bypassu, stentu, náhradě chlopně atd.) by měli výrobek používat s opatrností.
- 4 Těhotným ženám!
- 5 Pacientům s vysokou horečkou.
- 6 Pacientům s nádory nebo rakovinou.
- 7 Pacientům s kritickými onemocněními, jako je těžké srdeční onemocnění, selhání ledvin, cirhóza jater, ascites a těžké otoky celého těla.
- 8 Pacientům, jejichž kůže je vysoce alergická. Pacientům s kožními onemocněními, jako jsou například prasklé vředy na kůži, nové nebo nezhojené rány a zlomeniny.
- 9 Pacientům s náchylností ke krvácení, jako je trombocytopenie, leukémie, hemofilie, alergická purpura a další krvácivé poruchy.
- 10 Osobám, které mají příliš velkou žízeň, hlad, jsou příliš plné, přejedené, opilé nebo zahřáté. Je zakázáno užívat do dvou hodin po jídle.
- 11 Používejte s opatrností u chronicky nemocných, starších, extrémně hubených, emakulovaných a zdravotně postižených osob se ztrátou elasticity.



Zakázáno
těhotným ženám



Nepoužívejte během
spánku

Doporučení:

- ① Pokud je teplota v kompresoru příliš vysoká, doporučujeme snížit rychlost.
- ② Pokud má být přístroj používán delší dobu, doporučujeme pro nepřetržité používání nastavit nízký teplotní režim.

Pokud jde o popáleniny při nízkých teplotách: Pokud se dotýkáte stejné části kůže po dlouhou dobu, může dojít k popáleninám, aniž by došlo k přehřátí nebo bolesti. Buďte opatrní.

PARAMETRY PRODUKTU

PRODUCT PARAMETERS

NÁZEV	Masážní přístroj na tlačení a škrábání s kamenem Bian
MODEL	LV021R
Parametry nabíjení	5V === 1A
Jmenovité napětí	3.7V ===
Jmenovitý výkon	5W
Kapacita baterie	1000mAh
Doba nabíjení	Cca 150 min
Životnost baterie	Cca 120 min
Barva	Červená
Materiál	Kámen Bian, ABS, PC, Silikon a další
Čistá hmotnost	Cca 80g
Velikost produktu	Cca 80mmX90mm x 25mm
Typ bezpečnosti	Třída III
Výrobce	Guangzhou New Design Biotechnology Co., td
Adresa	Room 101, No. 1 Building, No. 265, Chigang West Road, Haizhu District, Guangzhou
Šarže	Viz výrobní štítek
Verze č.	E-01-1

※Parametry, jako je velikost a hmotnost výrobku, jsou jen orientační hodnoty